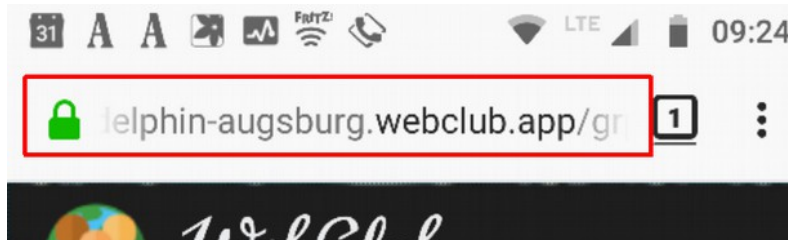


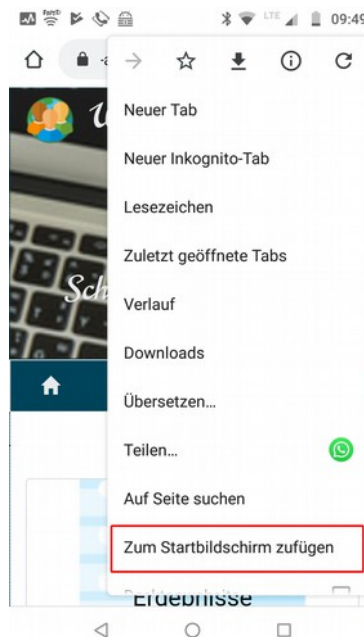
Icon für WebClub auf dem Smartphone zu erzeugen:

Android:


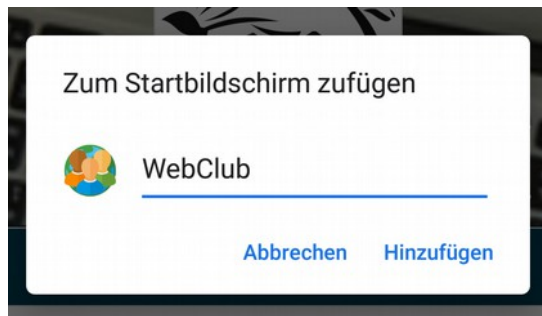
- Den Browser eurer Wahl öffnen, „<https://meinverein.webclub.app>“ eintippen und Seite öffnen.



- Abhängig vom verwendeten Browser ein Icon erzeugen:
- **Chrome:**
 - Auf die drei Punkte recht oben neben der Adressleiste drücken
 - „Zum Startbildschirm zufügen“

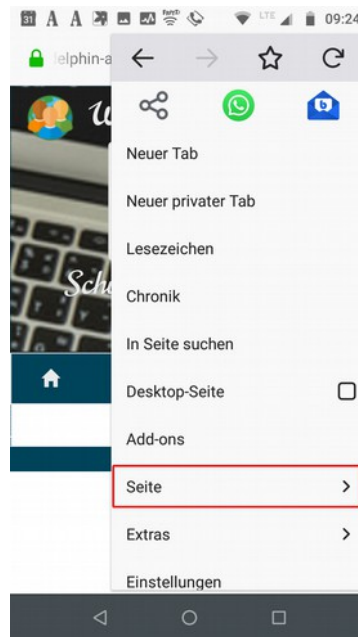


- Sinnigen Text vergeben und „Hinzufügen“ (2-mal)

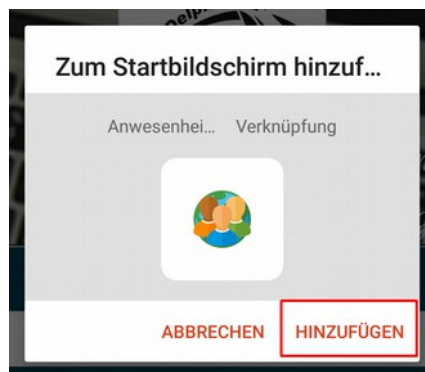


- **Firefox:**

- Auf die drei Punkte recht oben neben der Adressleiste drücken
- „Seite >“ / „Seitenverknüpfung hinzufügen“



- „Hinzufügen“



Iphone

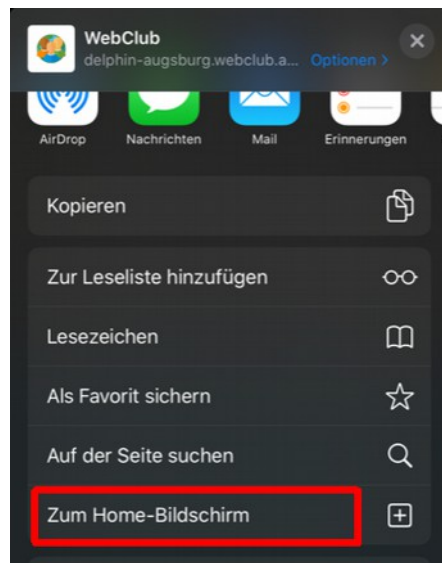
- Den Browser öffnen, „<https://meinverein.webclub.app>“ eintippen und Seite öffnen.



- „Teilen-Button“ drücken



- „Zum Home-Bildschirm“



- „Hinzufügen“

